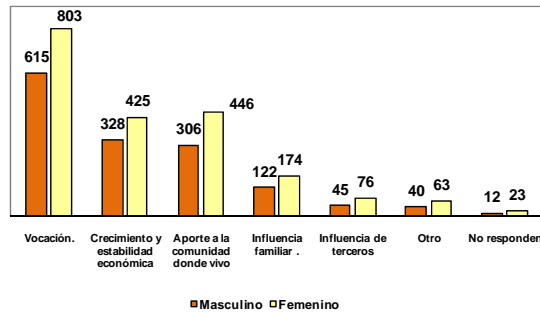
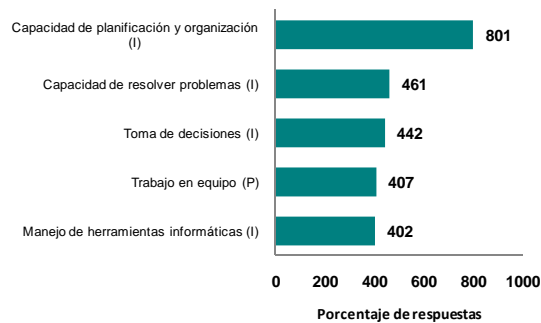


Aproximadamente 40,8% de graduados eligió la carrera por "vocación", seguido de 21,7% que eligió por "crecimiento y estabilidad económica", entre otros.



Según las perspectivas de los graduados, los 5 factores de mayor incidencia en el éxito profesional (*) se refieren a las competencias instrumentales¹ (I) y personales² (P).



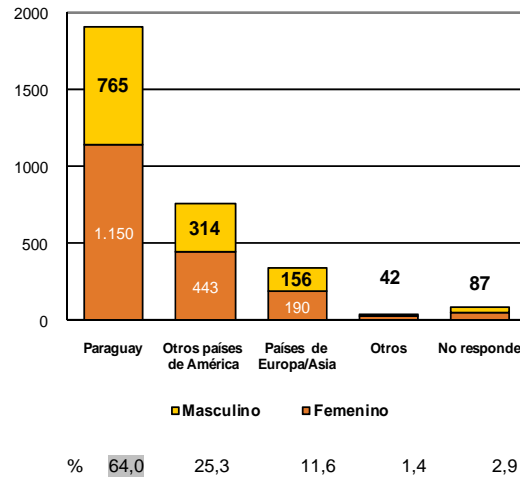
(*) **Pregunta con respuestas múltiples**

¹) Instrumentales: son habilidades cognitivas, capacidades metodológicas, destrezas tecnológicas y destrezas lingüísticas.

²) Personales: son capacidades individuales y las destrezas sociales.

Fuente: "Proyecto Tuning" – Definición de Competencias

El 90,5% desearía realizar cursos de postgrado (*); de los cuales, el 60,9% principalmente en Paraguay, el 24,1% en otros países de América y el 11% en países de Europa/Asia. La mayoría son mujeres.



(*) **Corresponde a 3.147 graduados del total de encuestados**

% 64,0 25,3 11,6 1,4 2,9



Rectorado-UNA
Dirección General de Planificación y Desarrollo

Teléfonos 585 540-3 Internos: 159, 160 y 161

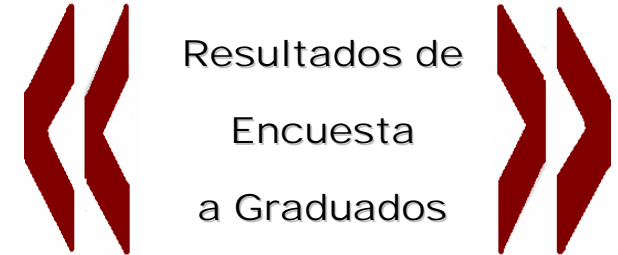
plani@rec.una.py

www.una.py

Julio, 2009

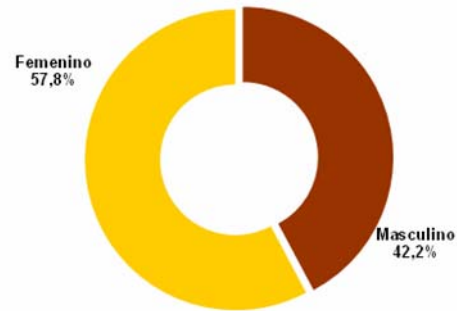


Universidad Nacional de Asunción



AÑO 2009

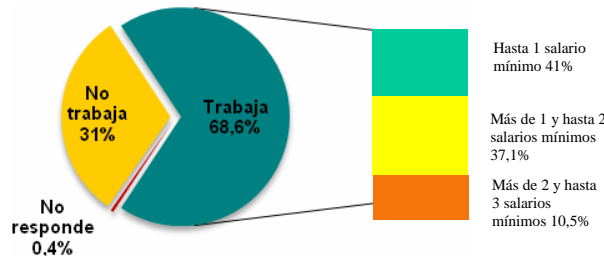
Más de la mitad de los graduados del periodo son de sexo femenino.



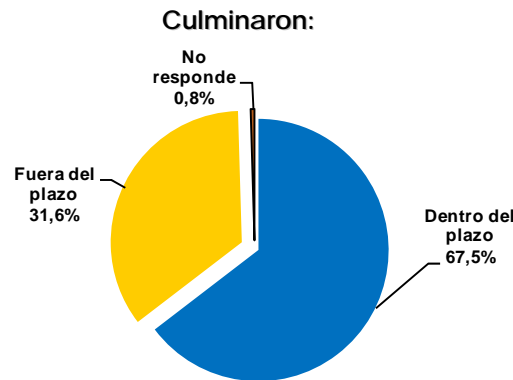
La mayoría de los graduados tienen edad entre 28 a 31 años, donde la más frecuente es 28 años. De este rango 57,8% son mujeres.



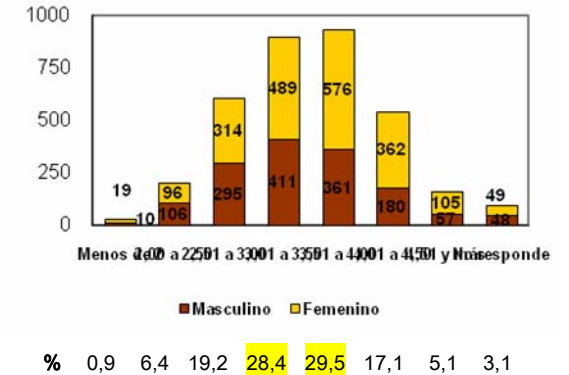
Al momento de la encuesta, el 68,6% de los graduados tenía trabajo. De este grupo, 41% percibía hasta el salario mínimo.



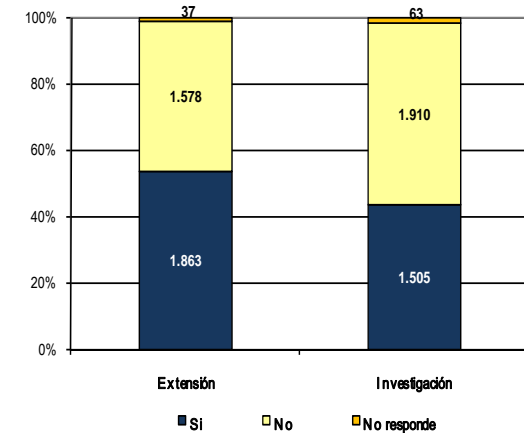
El 67,5% ha culminado su carrera en el plazo regular previsto. Los principales motivos de retardo son: el trabajo y falta de disponibilidad de recursos económicos.



El 57,9% obtuvo promedio general de egreso en el rango de 3,01 a 4,00, predominando las mujeres. La media del promedio general de calificaciones es 3,48.



El 43,3% de los encuestados manifestó haber participado en actividades de investigación y el 53,6% en actividades de extensión universitaria durante la carrera.



Los resultados corresponden a la encuesta tomada a 3.478 graduados que gestionaron sus títulos habilitantes en el Rectorado de la UNA del 2 de enero al 30 de diciembre de 2008.

Formulario de encuesta disponible en: <http://www.una.py/una-boletines-info.html>